

บริษัท เจตาแบค จำกัด (มหาชน) และบริษัทย่อย

งบการเงินระหว่างกาลและ

รายงานการสอบทานข้อมูลทางการเงินระหว่างกาลโดยผู้สอบบัญชีรับอนุญาต
สำหรับงวดสามเดือนและหกเดือนสิ้นสุดวันที่ 30 มิถุนายน 2567

รายงานการสอบทานข้อมูลทางการเงินระหว่างกาลโดยผู้สอบบัญชีรับอนุญาต


เสนอ คณะกรรมการและผู้ถือหุ้นบริษัท เจตาแบค จำกัด (มหาชน)

ข้าพเจ้าได้สอบทานข้อมูลทางการเงินรวมระหว่างกาลของบริษัท เจตาแบค จำกัด (มหาชน) และบริษัทย่อย และข้อมูลทางการเงินเฉพาะกิจการระหว่างกาลของบริษัท เจตาแบค จำกัด (มหาชน) ซึ่งประกอบด้วย งบฐานะการเงินรวมและงบฐานะการเงินเฉพาะกิจการ ณ วันที่ 30 มิถุนายน 2567 งบกำไรขาดทุนเบ็ดเสร็จรวมและงบกำไรขาดทุนเบ็ดเสร็จเฉพาะกิจการ สำหรับงวดสามเดือนและหกเดือนสิ้นสุดวันเดียวกัน และงบการเปลี่ยนแปลงส่วนของผู้ถือหุ้นรวมและงบการเปลี่ยนแปลงส่วนของผู้ถือหุ้นเฉพาะกิจการ และงบกระแสเงินสดรวมและงบกระแสเงินสดเฉพาะกิจการสำหรับงวดหกเดือนสิ้นสุดวันเดียวกัน และหมายเหตุประกอบงบการเงินระหว่างกาลแบบย่อ ซึ่งผู้บริหารของกิจการเป็นผู้รับผิดชอบในการจัดทำและนำเสนอข้อมูลทางการเงินรวมและข้อมูลทางการเงินเฉพาะกิจการระหว่างกาลนี้ตามมาตรฐานการบัญชีฉบับที่ 34 เรื่องการรายงานทางการเงินระหว่างกาล ส่วนข้าพเจ้าเป็นผู้รับผิดชอบในการให้ข้อสรุปเกี่ยวกับข้อมูลทางการเงินรวมและข้อมูลทางการเงินเฉพาะกิจการระหว่างกาลดังกล่าวจากผลการสอบทานของข้าพเจ้า

ขอบเขตการสอบทาน

ข้าพเจ้าได้ปฏิบัติงานสอบทานตามมาตรฐานงานสอบทานรหัส 2410 “การสอบทานข้อมูลทางการเงินระหว่างกาลโดยผู้สอบบัญชีรับอนุญาตของกิจการ” การสอบทานข้อมูลทางการเงินระหว่างกาลประกอบด้วย การใช้วิธีการสอบตามบุคลากร ซึ่งส่วนใหญ่เป็นผู้รับผิดชอบด้านการเงินและบัญชี และการวิเคราะห์เปรียบเทียบและวิธีการสอบทานอื่น การสอบทานนี้มีขอบเขตจำกัดกว่าการตรวจสอบตามมาตรฐานการสอบบัญชีทำให้ข้าพเจ้าไม่สามารถได้ความเชื่อมั่นว่าจะพบเรื่องที่มีนัยสำคัญทั้งหมดซึ่งอาจจะพบได้จากการตรวจสอบ ดังนั้นข้าพเจ้าจึงไม่อาจแสดงความเห็นต่อข้อมูลทางการเงินระหว่างกาลที่สอบทานได้


ข้อสรุป

ข้าพเจ้าไม่พบสิ่งที่เป็นเหตุให้เชื่อว่าข้อมูลทางการเงินรวมและข้อมูลทางการเงินเฉพาะกิจการระหว่างกาลดังกล่าวไม่ได้จัดทำขึ้นตามมาตรฐานการบัญชีฉบับที่ 34 เรื่องการรายงานทางการเงินระหว่างกาล ในสาระสำคัญจากการสอบทานของข้าพเจ้า 

ข้อมูลและเหตุการณ์ที่เน้น

ข้าพเจ้าขอให้สังเกตหมายเหตุประกอบงบการเงินระหว่างกาลข้อ 20.4 ณ วันที่ 30 มิถุนายน 2567 บริษัทมีหนี้สินที่อาจจะเกิดขึ้นจากค่าปรับงานล่าช้า จำนวนเงินประมาณ 14.80 ล้านบาท เนื่องจากไม่สามารถส่งมอบงานให้แก่คู่สัญญาได้ตามที่กำหนดในสัญญา และจะต้องมีค่าปรับงานล่าช้าตามสัญญา ปัจจุบันอยู่ระหว่างการเจรจาต่อรอง ฝ่ายบริหารของบริษัทเชื่อว่าผลสุดท้ายบริษัทจะไม่ได้รับผลเสียหายที่มีสาระสำคัญจากค่าปรับงานล่าช้า

ทั้งนี้ ข้าพเจ้ามิได้ให้ข้อสรุปอย่างมีเงื่อนไขต่อกรณีนี้แต่อย่างใด



(นายยุทธพงษ์ เชื้อเมืองพาน)

ผู้สอบบัญชีรับอนุญาตเลขทะเบียน 9445

บริษัท เอเอ็นเอส ออดิท จำกัด

กรุงเทพฯ วันที่ 13 สิงหาคม 2567

บริษัท เจตาแบค จำกัด (มหาชน) และบริษัทย่อย

งบฐานะการเงิน

ณ วันที่ 30 มิถุนายน 2567

หมายเหตุ	หน่วย : บาท			
	งบการเงินรวม		งบการเงินเฉพาะกิจการ	
	30 มิถุนายน 2567	31 ธันวาคม 2566	30 มิถุนายน 2567	31 ธันวาคม 2566
	"ยังไม่ได้ตรวจสอบ"		"ยังไม่ได้ตรวจสอบ"	
	"สอบทานแล้ว"	"ตรวจสอบแล้ว"	"สอบทานแล้ว"	"ตรวจสอบแล้ว"
สินทรัพย์				
สินทรัพย์หมุนเวียน				
เงินสดและรายการเทียบเท่าเงินสด	108,892,791.01	248,538,393.88	87,279,853.38	207,390,174.04
ลูกหนี้การค้าและลูกหนี้หมุนเวียนอื่น - สุทธิ	4, 5 113,977,103.97	134,707,893.48	108,734,651.93	126,772,559.27
ลูกหนี้ขายผ่อนชำระที่ถึงกำหนดชำระภายในหนึ่งปี	6 5,093,444.35	4,806,780.46	5,093,444.35	4,806,780.46
เงินให้กู้ยืมระยะสั้นแก่กิจการที่เกี่ยวข้องกัน	4 -	-	-	1,719,380.00
สินทรัพย์ที่เกิดจากสัญญา - สุทธิ	7 116,942,444.93	127,401,960.49	121,197,009.99	122,831,444.16
สินค้าคงเหลือ - สุทธิ	8 153,738,361.08	135,870,546.13	151,778,358.94	134,086,899.12
สินทรัพย์ทางการเงินหมุนเวียนอื่น	9 129,000,000.00	348,214.81	100,000,000.00	348,214.81
รวมสินทรัพย์หมุนเวียน	627,644,145.34	651,673,789.25	574,083,318.59	597,955,451.86
สินทรัพย์ไม่หมุนเวียน				
ลูกหนี้ขายผ่อนชำระ - สุทธิ	6 10,033,015.60	12,653,483.55	10,033,015.60	12,653,483.55
เงินฝากสถาบันการเงินที่คิดค่าประจำปี	10 30,272,838.43	30,242,745.83	30,272,838.43	30,242,745.83
เงินลงทุนในบริษัทย่อย - ราคาทุน	11 -	-	56,896,790.00	56,422,790.00
ที่ดิน อาคาร และอุปกรณ์ - สุทธิ	12 241,608,973.98	246,476,086.79	191,631,972.33	195,697,046.10
ที่ดินเพื่อโครงการในอนาคต	73,920,000.00	73,920,000.00	73,920,000.00	73,920,000.00
สินทรัพย์สิทธิการเช่า - สุทธิ	4, 13.1 40,801,244.55	41,590,170.53	69,041,837.71	70,431,508.93
สินทรัพย์ไม่มีตัวตน - สุทธิ	7,721,445.92	8,998,271.33	7,721,445.92	8,998,271.33
ภาษีถูกหัก ณ ที่จ่ายรอขอคืน	29,822,591.79	29,822,591.79	29,822,591.79	29,822,591.79
เงินประกันผลงาน	17,504,830.00	15,323,808.75	17,504,830.00	15,323,808.75
สินทรัพย์ภาษีเงินได้รอการตัดบัญชี - สุทธิ	14 17,118,665.55	16,063,180.34	17,567,700.94	16,063,180.34
สินทรัพย์ไม่หมุนเวียนอื่น	1,651,354.49	5,714,531.74	1,439,896.01	5,442,327.01
รวมสินทรัพย์ไม่หมุนเวียน	470,454,960.31	480,804,870.65	505,852,918.73	515,017,753.63
รวมสินทรัพย์	1,098,099,105.65	1,132,478,659.90	1,079,936,237.32	1,112,973,205.49



ลงชื่อ.....กรรมการ
(นายสุชาติ มงคลอารีพันธ์)

ลงชื่อ.....กรรมการ
(นายฉลาด ณ ระนอง)

บริษัท เจตาเบค จำกัด (มหาชน) และบริษัทย่อย

งบฐานะการเงิน

ณ วันที่ 30 มิถุนายน 2567

หน่วย : บาท

หมายเหตุ	งบการเงินรวม		งบการเงินเฉพาะกิจการ		
	30 มิถุนายน 2567	31 ธันวาคม 2566	30 มิถุนายน 2567	31 ธันวาคม 2566	
	"ยังไม่ได้ตรวจสอบ"	"ยังไม่ได้ตรวจสอบ"	"ยังไม่ได้ตรวจสอบ"	"ยังไม่ได้ตรวจสอบ"	
	"สอบทานแล้ว"	"ตรวจสอบแล้ว"	"สอบทานแล้ว"	"ตรวจสอบแล้ว"	
หนี้สินยละส่วนของผู้ถือหุ้น					
หนี้สินหมุนเวียน					
เจ้าหนี้การค้าและเจ้าหนี้หมุนเวียนอื่น	4, 15	112,721,797.75	105,074,470.56	109,994,134.29	101,854,199.08
ประมาณการหนี้สินจากการรับประกันผลงาน		20,755,599.53	20,961,830.97	20,755,599.53	20,961,830.97
ภาษีเงินได้นิติบุคคลค้างจ่าย		207,523.30	19,723.16	163,969.35	-
หนี้สินตามสัญญาเช่าที่ถึงกำหนดชำระภายใน 1 ปี	4, 13.2	4,015,985.41	4,985,096.94	5,163,768.84	5,771,277.71
หนี้สินที่เกิดจากสัญญา	7	48,630,609.54	88,150,924.64	48,630,609.54	88,150,924.64
หนี้สินสัญญาอนุพันธ์		121,760.83	601,410.55	121,760.83	601,410.55
รวมหนี้สินหมุนเวียน		186,453,276.36	219,793,456.82	184,829,842.38	217,339,642.95
หนี้สินไม่หมุนเวียน					
หนี้สินตามสัญญาเช่า - สุทธิ	4, 13.2	40,488,810.26	40,322,442.34	69,838,231.95	70,423,831.74
หนี้สินภาษีเงินได้รอการตัดบัญชี	14	30,973,990.80	30,973,990.80	22,977,190.80	22,977,190.80
ประมาณการหนี้สินไม่หมุนเวียนสำหรับผลประโยชน์พนักงาน	16	42,217,897.00	42,682,180.00	42,217,897.00	42,682,180.00
รวมหนี้สินไม่หมุนเวียน		113,680,698.06	113,978,613.14	135,033,319.75	136,083,202.54
รวมหนี้สิน		300,133,974.42	333,772,069.96	319,863,162.13	353,422,845.49
ส่วนของผู้ถือหุ้น					
ทุนจดทะเบียน					
หุ้นสามัญ 960,000,000 หุ้น มูลค่าหุ้นละ 0.25 บาท		240,000,000.00	240,000,000.00	240,000,000.00	240,000,000.00
ทุนที่ออกและเรียกชำระแล้ว					
หุ้นสามัญ 960,000,000 หุ้น มูลค่าหุ้นละ 0.25 บาท		240,000,000.00	240,000,000.00	240,000,000.00	240,000,000.00
ส่วนเกินมูลค่าหุ้นสามัญ - สุทธิ		203,361,677.38	203,361,677.38	203,361,677.38	203,361,677.38
ส่วนลดมูลค่าจากการซื้อเงินลงทุนในบริษัทย่อย - สุทธิ		19,386,435.03	19,386,435.03	-	-
กำไรสะสม					
จัดสรรแล้ว - ดำรงตามกฎหมาย		24,000,000.00	24,000,000.00	24,000,000.00	24,000,000.00
ยังไม่ได้จัดสรร		187,155,757.95	187,500,354.99	200,802,634.61	200,279,919.42
องค์ประกอบอื่นของส่วนของผู้ถือหุ้น		124,060,273.46	124,457,133.42	91,908,763.20	91,908,763.20
รวมส่วนของผู้ถือหุ้นของบริษัท		797,964,143.82	798,705,600.82	760,073,075.19	759,550,360.00
ส่วนได้เสียที่ไม่มีอำนาจควบคุม		987.41	989.12	-	-
รวมส่วนของผู้ถือหุ้น		797,965,131.23	798,706,589.94	760,073,075.19	759,550,360.00
รวมหนี้สินและส่วนของผู้ถือหุ้น		1,098,099,105.65	1,132,478,659.90	1,079,936,237.32	1,112,973,205.49



Getabec Public Company Limited

ลงชื่อ.....กรรมการ

(นายสุชาติ มงคลเจริญพงษ์)

ลงชื่อ.....กรรมการ

(นายฉลาด ณ ระนอง)

หมายเหตุประกอบงบการเงินเป็นส่วนหนึ่งของงบการเงินนี้

บริษัท เตาแทบ จำกัด (มหาชน) และบริษัทย่อย
งบกำไรขาดทุนเบ็ดเสร็จ
สำหรับงวดสามเดือน สิ้นสุดวันที่ 30 มิถุนายน 2567

"ยังไม่ได้ตรวจสอบ"
"สอบทานแล้ว"

หมายเลข	หน่วย : บาท			
	งบการเงินรวม		งบการเงินเฉพาะกิจการ	
	2567	2566	2567	2566
3, 19				
รายได้รวมสัญญา	220,666,309.34	208,864,961.01	227,461,828.70	195,430,874.26
รายได้จากการให้บริการ	66,516,098.98	60,970,159.94	59,290,539.88	60,326,271.21
ต้นทุนงานตามสัญญา	(181,778,507.52)	(173,590,522.00)	(186,544,978.48)	(160,403,392.06)
ต้นทุนการให้บริการ	(39,499,077.84)	(39,347,008.41)	(37,650,843.96)	(39,347,160.13)
กำไรขั้นต้น	65,904,822.96	56,897,590.54	62,556,546.14	56,006,593.28
รายได้อื่น	4,639,314.68	4,000,781.64	3,957,527.35	3,222,070.18
กำไรก่อนค่าใช้จ่าย	70,544,137.64	60,898,372.18	66,514,073.49	59,228,663.46
ต้นทุนในการจัดจำหน่าย	(19,822,082.03)	(20,796,869.50)	(21,154,771.82)	(20,796,869.50)
ค่าใช้จ่ายในการบริหาร	(21,089,430.20)	(18,755,833.89)	(15,769,913.18)	(15,463,020.20)
ส่วนแบ่งกำไรจากเงินลงทุนในบริษัทร่วม	-	1,170,669.49	-	-
กำไรจากการดำเนินงาน	29,632,625.41	22,516,338.28	29,589,388.49	22,968,773.76
ต้นทุนทางการเงิน	(447,334.91)	(513,423.18)	(721,949.51)	(773,402.51)
กำไรก่อนค่าใช้จ่ายภาษีเงินได้	29,185,290.50	22,002,915.10	28,867,438.98	22,195,371.25
ค่าใช้จ่ายภาษีเงินได้	(4,751,679.69)	(4,935,247.35)	(4,672,160.49)	(4,890,713.33)
กำไรสำหรับงวด	24,433,610.81	17,067,667.75	24,195,278.49	17,304,657.92
กำไรขาดทุนเบ็ดเสร็จอื่น				
รายการที่อาจจะถูกจัดประเภทรายการใหม่เข้าไปไว้ในกำไรหรือขาดทุนในภายหลัง				
ผลต่างของอัตราแลกเปลี่ยนจากการแปลงค่าทางการเงิน				
ของการดำเนินงานในต่างประเทศ	(89,489.27)	214,339.33	-	-
กำไร (ขาดทุน) เบ็ดเสร็จอื่นสำหรับงวด	(89,489.27)	214,339.33	-	-
กำไรเบ็ดเสร็จรวมสำหรับงวด	24,344,121.54	17,282,007.08	24,195,278.49	17,304,657.92
การแบ่งปันกำไร (ขาดทุน)				
ส่วนที่เป็นของผู้ถือหุ้นบริษัทใหญ่	24,433,611.08	17,067,668.92	24,195,278.49	17,304,657.92
ส่วนที่เป็นของส่วนได้เสียที่ไม่มีอำนาจควบคุม	(0.27)	(1.17)	-	-
	24,433,610.81	17,067,667.75	24,195,278.49	17,304,657.92
การแบ่งปันกำไร (ขาดทุน) เบ็ดเสร็จรวม				
ส่วนที่เป็นของผู้ถือหุ้นบริษัทใหญ่	24,344,121.81	17,282,008.25	24,195,278.49	17,304,657.92
ส่วนที่เป็นของส่วนได้เสียที่ไม่มีอำนาจควบคุม	(0.27)	(1.17)	-	-
	24,344,121.54	17,282,007.08	24,195,278.49	17,304,657.92
กำไรต่อหุ้น				
กำไรต่อหุ้นขั้นพื้นฐาน				
กำไรต่อหุ้นขั้นพื้นฐานของบริษัท (บาท)	0.0255	0.0178	0.0252	0.0180
หุ้นสามัญด้วยวิธีถ่วงน้ำหนัก (หุ้น)	960,000,000	960,000,000	960,000,000	960,000,000

ลงชื่อ.....กรรมการ
(นายสุชาติ มงคลเจริญพงษ์)

GETABEC
Getabec Public Company Limited

ลงชื่อ.....กรรมการ
(นายถกล ธี ธรรมสง)

บริษัท เจตาแบค จำกัด (มหาชน) และบริษัทย่อย
งบกำไรขาดทุนเบ็ดเสร็จ
สำหรับงวดเดือน สิ้นสุดวันที่ 30 มิถุนายน 2567

"ยังไม่ได้ตรวจสอบ"
"สอบทานแล้ว"

หมายเหตุ	หน่วย : บาท				
	งบการเงินรวม		งบการเงินเฉพาะกิจการ		
	2567	2566	2567	2566	
3, 19					
รายได้ตามสัญญา	4	402,630,053.84	397,388,682.55	405,424,105.18	393,016,082.13
รายได้จากการให้บริการ		123,863,496.62	111,240,047.50	113,264,847.71	110,025,171.50
ต้นทุนตามสัญญา	4	(327,836,684.38)	(328,015,868.85)	(329,881,596.19)	(325,392,191.43)
ต้นทุนการให้บริการ		(78,335,232.29)	(75,108,970.21)	(74,269,500.21)	(75,072,249.93)
กำไรขั้นต้น		120,321,633.79	105,503,890.99	114,537,856.49	102,576,812.27
รายได้อื่น	4	7,792,784.35	11,235,098.39	6,516,440.28	9,878,231.48
กำไรก่อนค่าใช้จ่าย		128,114,418.14	116,738,989.38	121,054,296.77	112,455,043.75
ต้นทุนในการจัดจำหน่าย		(41,631,551.82)	(44,269,279.93)	(41,631,551.82)	(44,269,279.93)
ค่าใช้จ่ายในการบริหาร	4	(38,717,704.62)	(36,205,121.04)	(30,899,557.95)	(29,448,780.80)
ส่วนแบ่งกำไรจากเงินลงทุนในบริษัทร่วม		-	742,258.69	-	-
กำไรจากกิจกรรมดำเนินงาน		47,765,161.70	37,006,847.10	48,523,187.00	38,736,983.02
ต้นทุนทางการเงิน	4	(1,013,828.48)	(1,014,459.59)	(1,452,406.73)	(1,567,099.33)
กำไรก่อนภาษีเงินได้		46,751,333.22	35,992,387.51	47,070,780.27	37,169,883.69
ค่าใช้จ่ายภาษีเงินได้	18	(8,696,775.97)	(8,062,447.75)	(8,148,909.08)	(7,978,024.97)
กำไรสำหรับงวด		38,054,557.25	27,929,939.76	38,921,871.19	29,191,858.72
กำไรขาดทุนเบ็ดเสร็จอื่น					
รายการที่จะไม่ถูกจัดประเภทรายการใหม่เข้าไปในกำไรหรือขาดทุน					
ส่วนเกินจากผลการวิเคราะห์		-	70,858,500.00	-	56,098,500.00
ภาษีเงินได้ของรายการที่จะไม่ถูกจัดประเภทรายการใหม่					
เข้าไปในกำไรหรือขาดทุน	18	-	(14,171,700.00)	-	(11,219,700.00)
รายการที่อาจจะถูกจัดประเภทใหม่เข้าไปในกำไรหรือขาดทุนในภายหลัง					
ผลค้างของอัตราแลกเปลี่ยนจากการแปลงค่างบการเงิน					
ของการดำเนินงานในต่างประเทศ		(396,859.96)	(71,506.59)	-	-
กำไร (ขาดทุน) เบ็ดเสร็จอื่นสำหรับงวด		(396,859.96)	56,615,293.41	-	44,878,800.00
กำไรเบ็ดเสร็จรวมสำหรับงวด		37,657,697.29	84,545,233.17	38,921,871.19	74,070,658.72
การแบ่งปันกำไร (ขาดทุน)					
ส่วนที่เป็นของผู้ถือหุ้นบริษัทใหญ่		38,054,558.96	27,929,942.12	38,921,871.19	29,191,858.72
ส่วนที่เป็นของส่วนได้เสียที่ไม่มีอำนาจควบคุม		(1.71)	(2.36)	-	-
		38,054,557.25	27,929,939.76	38,921,871.19	29,191,858.72
การแบ่งปันกำไร (ขาดทุน) เบ็ดเสร็จรวม					
ส่วนที่เป็นของผู้ถือหุ้นบริษัทใหญ่		37,657,699.00	84,545,231.63	38,921,871.19	74,070,658.72
ส่วนที่เป็นของส่วนได้เสียที่ไม่มีอำนาจควบคุม		(1.71)	1.54	-	-
		37,657,697.29	84,545,233.17	38,921,871.19	74,070,658.72
กำไรต่อหุ้น					
กำไรต่อหุ้นขั้นพื้นฐาน					
กำไรส่วนที่เป็นของผู้ถือหุ้นของบริษัท (บาท)		0.0396	0.0291	0.0405	0.0304
หุ้นสามัญถ่วงเฉลี่ยถ่วงน้ำหนัก (หุ้น)		960,000,000	960,000,000	960,000,000	960,000,000

ลงชื่อ.....กรรมการ
(นายสุชาติ มงคลศรีพงษ์)

GETABEC
Getabec Public Company Limited

ลงชื่อ.....กรรมการ
(นายอลงกรณ์ รัตนอง)

บริษัท เอดาเบค จำกัด (มหาชน) และบริษัทย่อย
 งบการเงินที่ยื่นเปลี่ยนแปลงส่วนของผู้ถือหุ้น
 สำหรับงวดหกเดือนสิ้นสุดวันที่ 30 มิถุนายน 2567

"ยังไม่ได้ตรวจสอบ"
 "สอบทานแล้ว"

หมายเลข	งบการเงินรวม										รวม	ส่วนของผู้ถือหุ้น	
	งบกำไรขาดทุน												รวม
	งบกำไรขาดทุน												
	งบกำไรขาดทุน	งบกำไรขาดทุน	งบกำไรขาดทุน	งบกำไรขาดทุน	งบกำไรขาดทุน	งบกำไรขาดทุน	งบกำไรขาดทุน	งบกำไรขาดทุน	งบกำไรขาดทุน	งบกำไรขาดทุน			
17	240,000,000.00	203,361,677.38	19,386,435.03	24,000,000.00	187,500,354.99	123,895,953.20	561,180.22	124,457,133.42	798,705,600.82	989.12	798,706,589.94		
	-	-	-	-	(38,399,156.00)	-	-	-	(38,399,156.00)	-	(38,399,156.00)		
	-	-	-	-	38,054,558.96	-	(396,859.96)	(396,859.96)	37,657,699.00	(1.71)	37,657,697.29		
	240,000,000.00	203,361,677.38	19,386,435.03	24,000,000.00	187,155,757.95	123,895,953.20	164,320.26	124,060,273.46	797,964,143.82	987.41	797,965,131.23		
	240,000,000.00	203,361,677.38	19,386,435.03	24,000,000.00	146,340,498.80	67,209,157.10	393,637.82	67,602,794.92	700,691,406.13	989.98	700,692,396.11		
	-	-	-	-	(19,199,580.00)	-	-	-	(19,199,580.00)	-	(19,199,580.00)		
	-	-	-	-	27,929,942.12	56,686,796.10	(71,506.59)	(71,506.59)	84,545,231.63	1.54	84,545,233.17		
	240,000,000.00	203,361,677.38	19,386,435.03	24,000,000.00	155,070,860.92	123,895,953.20	322,131.23	124,218,084.43	766,037,057.76	991.52	766,038,049.28		

ลงชื่อ.....กรรมการ
 (นายสุชาติ มงคลศรีพงษ์)



ลงชื่อ.....กรรมการ
 (นายชลาต ฐ. ระยอง)

หมายเหตุประกอบงบการเงินเป็นส่วนหนึ่งของงบการเงินนี้

บริษัท เจตาเบค จำกัด (มหาชน) และบริษัทย่อย

งบกระแสเงินสด

สำหรับงวดหกเดือน สิ้นสุดวันที่ 30 มิถุนายน 2567

"ยังไม่ได้ตรวจสอบ"

"สอบทานแล้ว"

หน่วย : บาท

	งบการเงินรวม		งบการเงินเฉพาะกิจการ	
	2567	2566	2567	2566
กระแสเงินสดจากกิจกรรมดำเนินงาน :				
กำไรสำหรับงวด	38,054,557.25	27,929,939.76	38,921,871.19	29,191,858.72
รายการปรับกระทบกำไรสำหรับงวดเป็นเงินสดได้มาจาก (ใช้ไป)ใน				
กิจกรรมดำเนินงาน :				
ค่าใช้จ่ายภาษีเงินได้	8,696,775.97	8,062,447.75	8,148,909.08	7,978,024.97
ค่าเสื่อมราคาและค่าตัดจำหน่าย	13,228,590.03	14,319,573.61	13,027,296.24	14,122,722.31
ผลขาดทุนด้านเครดิตที่คาดว่าจะเกิดขึ้น (กลับรายการ) - สุทธิ	2,839,936.30	(5,002,747.86)	2,839,936.30	(5,002,747.86)
กลับรายการผลขาดทุนจากมูลค่าสินค้านำออกเหลือลดลง	(989,324.30)	-	(989,324.30)	-
(กำไร) ขาดทุนจากการจำหน่ายและตัดจำหน่ายทรัพย์สิน	(17,570.83)	120,322.47	(17,570.83)	120,322.47
(กำไร) ขาดทุนจากการเปลี่ยนแปลงในมูลค่าสุทธิธรรมของสินทรัพย์				
และหนี้สินตราสารอนุพันธ์ทางการเงิน	(131,434.91)	2,129,353.59	(131,434.91)	2,129,353.59
ประมาณการหนี้สินไม่หมุนเวียนสำหรับผลประโยชน์พนักงาน	3,662,955.00	3,323,595.00	3,662,955.00	3,323,595.00
ประมาณการหนี้สินจากการรับประกัน	1,812,926.78	4,100,903.81	1,812,926.78	4,100,903.81
ส่วนแบ่งกำไรจากเงินลงทุนในบริษัทร่วม	-	(742,258.69)	-	-
ดอกเบี้ยรับ	(1,374,761.03)	(48,535.83)	(1,269,808.59)	(22,527.88)
ต้นทุนทางการเงิน	1,013,828.48	1,014,459.59	1,452,406.73	1,567,099.33
กำไรจากการดำเนินงานก่อนการเปลี่ยนแปลงของสินทรัพย์				
และหนี้สินในการดำเนินงาน	66,796,478.74	55,207,053.20	67,458,162.69	57,508,604.46
การเปลี่ยนแปลงของสินทรัพย์ดำเนินงาน (เพิ่มขึ้น) ลดลง :				
ลูกหนี้การค้าและลูกหนี้หมุนเวียนอื่น	18,561,211.75	18,875,179.47	15,980,476.99	24,302,245.13
ลูกหนี้ขายผ่อนชำระ	2,333,804.06	(3,936,697.30)	2,333,804.06	(3,936,697.30)
สินทรัพย์ที่เกิดจากสัญญา	4,443,403.44	1,664,478.78	1,349,463.34	2,935,812.36
สินค้านำออกเหลือ	(16,878,490.65)	16,341,722.98	(16,702,135.52)	17,577,119.42
เงินประกันผลงาน	(2,181,021.25)	(5,856,728.40)	(2,181,021.25)	(5,856,728.40)
สินทรัพย์ไม่หมุนเวียนอื่น	4,063,177.25	630,023.43	4,002,431.00	499,984.86
การเปลี่ยนแปลงของหนี้สินดำเนินงานเพิ่มขึ้น (ลดลง) :				
เจ้าหนี้การค้าและเจ้าหนี้หมุนเวียนอื่น	13,509,694.53	(39,882,936.58)	8,054,137.13	(39,495,004.63)
ประมาณการหนี้สินจากการรับประกัน	(2,019,158.22)	(2,630,680.48)	(2,019,158.22)	(2,630,680.48)
หนี้สินที่เกิดจากสัญญา	(39,520,315.10)	69,889,939.20	(39,520,315.10)	69,889,939.20
เงินสดได้มาจากกิจกรรมดำเนินงาน	49,108,784.55	110,301,354.30	38,755,845.12	120,794,594.62
ดอกเบี้ยจ่าย	(871,848.78)	(972,712.56)	(1,452,406.73)	(1,563,986.22)
เงินสดจ่ายภาระผูกพันผลประโยชน์พนักงาน	(4,127,238.00)	-	(4,127,238.00)	-
จ่ายค่าภาษีเงินได้	(9,564,461.04)	(8,391,856.59)	(9,489,460.33)	(8,288,379.08)
เงินสดสุทธิได้มาจากกิจกรรมดำเนินงาน	34,545,236.73	100,936,785.15	23,686,740.06	110,942,229.32

ลงชื่อ.....กรรมการ

(นายสุชาติ มงคลเจริญรัมย์)



ลงชื่อ.....กรรมการ

(นายตลาด ณ ระนอง)

หมายเหตุประกอบงบการเงินเป็นส่วนหนึ่งของงบการเงินนี้

บริษัท เจตาเบค จำกัด (มหาชน) และบริษัทย่อย
งบกระแสเงินสด
สำหรับงวดหกเดือน สิ้นสุดวันที่ 30 มิถุนายน 2567

"ยังไม่ได้ตรวจสอบ"

"สอบทานแล้ว"

หน่วย : บาท

	งบการเงินรวม		งบการเงินเฉพาะกิจการ	
	2567	2566	2567	2566
กระแสเงินสดจากกิจกรรมลงทุน :				
เงินฝากสถาบันการเงินที่คิดค่าระงับประกัน (เพิ่มขึ้น) ลดลง	(30,092.60)	220,086.19	(30,092.60)	220,086.19
สินทรัพย์ทางการเงินหมุนเวียนอื่นเพิ่มขึ้น	(129,080,000.00)	-	(100,000,000.00)	-
เงินสดจ่ายเงินลงทุนในบริษัทย่อย	-	-	(474,000.00)	-
เงินสดรับเงินให้กู้ยืมระยะสั้นแก่กิจการที่เกี่ยวข้องกัน	-	3,644,940.00	1,719,380.00	3,644,940.00
เงินสดจ่ายซื้อสินทรัพย์ถาวร	(5,076,972.71)	(1,695,831.20)	(5,076,972.71)	(1,695,831.20)
เงินสดจ่ายซื้อสินทรัพย์ไม่มีตัวตน	(142,945.00)	(176,682.00)	(142,945.00)	(176,682.00)
เงินสดรับจากการจำหน่ายทรัพย์สิน	842,270.77	16,962.62	842,270.77	16,962.62
เงินสดรับจากดอกเบี้ย	772,349.20	179,418.96	772,273.47	153,411.01
เงินสดสุทธิได้มาจาก (ใช้ไปใน) กิจกรรมลงทุน	(132,635,390.34)	2,188,894.57	(102,390,086.07)	2,162,886.62
กระแสเงินสดจากกิจกรรมจัดหาเงิน :				
เงินสดจ่ายชำระหนี้สินตามสัญญาเช่า	(2,703,251.68)	(2,703,915.15)	(3,093,616.73)	(3,044,930.57)
เงินสดจ่ายค้ำหนุนทางการเงิน	(141,979.70)	-	-	-
จ่ายเงินปันผล	(38,313,357.92)	(19,116,956.94)	(38,313,357.92)	(19,116,956.94)
เงินสดสุทธิใช้ไปในกิจกรรมจัดหาเงิน	(41,158,589.30)	(21,820,872.09)	(41,406,974.65)	(22,161,887.51)
ผลต่างจากการแปลงค่างบการเงิน	(396,859.96)	(71,506.59)	-	-
เงินสดและรายการเทียบเท่าเงินสดเพิ่มขึ้น (ลดลง) - สุทธิ	(139,645,602.87)	81,233,301.04	(120,110,320.66)	90,943,228.43
เงินสดและรายการเทียบเท่าเงินสดคงเหลือสิ้นงวด	248,538,393.88	129,584,009.24	207,390,174.04	81,528,517.82
เงินสดและรายการเทียบเท่าเงินสดคงเหลือสิ้นงวด	108,892,791.01	210,817,310.28	87,279,853.38	172,471,746.25

ลงชื่อ.....กรรมการ
(นายสุชาติ มงคลศรีพงษ์)



ลงชื่อ.....กรรมการ
(นายฉลาด ณ ระนอง)

บริษัท เจตาแบค จำกัด (มหาชน) และบริษัทย่อย

หมายเหตุประกอบงบการเงินระหว่างกาลแบบย่อ

สำหรับงวดสามเดือนและหกเดือน สิ้นสุดวันที่ 30 มิถุนายน 2567 (ยังไม่ได้ตรวจสอบ) (สอบทานแล้ว)

1. ข้อมูลทั่วไป

บริษัท เจตาแบค จำกัด (มหาชน) “บริษัทฯ” เป็นนิติบุคคลที่จัดตั้งขึ้นตามประมวลกฎหมายแพ่งและพาณิชย์ของประเทศไทยเป็นบริษัทจำกัด เมื่อวันที่ 13 กรกฎาคม 2526 และได้จดทะเบียนแปรสภาพเป็นบริษัทมหาชนจำกัด เปลี่ยนชื่อบริษัทฯ เป็น บริษัท เจตาแบค จำกัด (มหาชน) กับกระทรวงพาณิชย์เมื่อวันที่ 18 กันยายน 2558 โดยมีสำนักงานใหญ่ตั้งอยู่เลขที่ 335/7 ถนนศรีนครินทร์ แขวงหนองบอน เขตประเวศ กรุงเทพมหานคร และมีจำนวน สาขา 9 แห่งใน ประเทศไทย

บริษัทฯ ดำเนินธุรกิจหลักเกี่ยวกับการขาย บริการติดตั้งและซ่อมแซมเครื่องกำเนิดไอน้ำ

บริษัทฯ มีผู้ถือหุ้นรายใหญ่ คือกลุ่มตระกูล มงคลอารีย์พงษ์ โดยถือหุ้นประมาณร้อยละ 75 ของทุนจดทะเบียน และเรียกชำระแล้วของบริษัทฯ

2. เกณฑ์การจัดทำงบการเงินระหว่างกาล

งบการเงินระหว่างกาลนี้จัดทำขึ้นตามมาตรฐานการบัญชีฉบับที่ 34 เรื่อง การรายงานทางการเงินระหว่างกาล

งบการเงินระหว่างกาลประกอบด้วยข้อมูลทางการเงินหลัก (คือ งบฐานะการเงิน งบกำไรขาดทุนเบ็ดเสร็จ งบการเปลี่ยนแปลงส่วนของผู้ถือหุ้น และงบกระแสเงินสด) โดยบริษัทฯ ได้นำเสนอในรูปแบบที่สอดคล้องกับรูปแบบของงบการเงินประจำปี ซึ่งเป็นไปตามมาตรฐานการบัญชีไทย ฉบับที่ 1 เรื่อง การนำเสนองบการเงิน ส่วนหมายเหตุประกอบงบการเงินระหว่างกาลจัดทำเป็นแบบย่อ บริษัทฯ ได้เปิดเผยหมายเหตุประกอบงบการเงินเพิ่มเติมตามข้อกำหนดในประกาศคณะกรรมการกำกับหลักทรัพย์และตลาดหลักทรัพย์ที่ออกภายใต้พระราชบัญญัติหลักทรัพย์และตลาดหลักทรัพย์

งบการเงินระหว่างกาลของบริษัทฯ ได้จัดทำเป็นภาษาไทย และมีหน่วยเงินตราเป็นบาท เว้นแต่ที่ระบุไว้เป็นอย่างอื่น ซึ่งการจัดทำงบการเงินระหว่างกาลดังกล่าวเป็นไปตามวัตถุประสงค์ของการจัดทำรายงานในประเทศ ดังนั้นเพื่อความสะดวกของผู้อ่านงบการเงินที่ไม่คุ้นเคยกับภาษาไทย บริษัทฯ ได้จัดทำงบการเงินระหว่างกาลฉบับภาษาอังกฤษขึ้น โดยแปลจากงบการเงินระหว่างกาลฉบับภาษาไทย

งบการเงินระหว่างกาลนี้จัดทำขึ้นเพื่อให้ข้อมูลเพิ่มเติมจากงบการเงินสำหรับปีสิ้นสุดวันที่ 31 ธันวาคม พ.ศ. 2566 โดยเน้นการให้ข้อมูลที่เป็นปัจจุบันเกี่ยวกับกิจกรรม เหตุการณ์และสถานการณ์ใหม่ ๆ เพื่อไม่ให้ข้อมูลที่นำเสนอซ้ำซ้อนกับข้อมูลที่ได้รายงานไปแล้ว ดังนั้น งบการเงินระหว่างกาลนี้ควรต้องอ่านควบคู่กับงบการเงินสำหรับปีสิ้นสุดวันที่ 31 ธันวาคม พ.ศ. 2566

ในการจัดทำงบการเงินระหว่างกาลให้เป็นไปตามมาตรฐานการรายงานทางการเงิน ผู้บริหารต้องใช้การประมาณและข้อสมมติฐานหลายประการ ซึ่งมีผลกระทบต่อข้อกำหนดนโยบายและการรายงานจำนวนเงินที่เกี่ยวกับ สินทรัพย์ หนี้สิน รายได้ และค่าใช้จ่าย การประมาณและข้อสมมติฐานมาจากประสบการณ์ในอดีต และปัจจัยต่าง ๆ ที่ผู้บริหารมีความเชื่อมั่นอย่างสมเหตุสมผลภายใต้สภาวะการณ์แวดล้อมนั้นซึ่ง ไม่อาจอาศัยข้อมูลจากแหล่งอื่นและนำไปสู่การตัดสินใจเกี่ยวกับการกำหนดจำนวนสินทรัพย์และหนี้สินนั้น ๆ ดังนั้น ผลที่เกิดขึ้นจริงจากการตั้งข้อสมมติฐานต่อมูลค่าตามบัญชีของสินทรัพย์และหนี้สินอาจแตกต่างไปจากที่ประมาณไว้

ลงชื่อ.....กรรมการ

(นายสุชาติ มงคลอารีย์พงษ์)

ลงชื่อ.....กรรมการ

(นายฉลาด ณ ระนอง)



ประมาณการและข้อสมมติฐานที่ใช้ในการจัดทำงบการเงินระหว่างกาลจะได้รับการทบทวนอย่างสม่ำเสมอ การปรับประมาณการทางบัญชีจะบันทึกในงวดบัญชีที่การประมาณการดังกล่าวได้รับการทบทวน หากการปรับประมาณการกระทบเฉพาะงวดนั้น ๆ และจะบันทึกในงวดที่ปรับและงวดในอนาคตหากการปรับประมาณการกระทบทั้งงวดปัจจุบันและอนาคต

เกณฑ์การจัดทำงบการเงินระหว่างกาลรวม งบการเงินระหว่างกาลรวม ประกอบด้วยงบการเงินระหว่างกาลของบริษัทฯ และบริษัทย่อย (รวมกันเรียกว่า "กลุ่มบริษัท") และได้จัดทำขึ้น โดยใช้หลักเกณฑ์เดียวกับงบการเงินรวมสำหรับปีสิ้นสุดวันที่ 31 ธันวาคม 2566

โดยการเปลี่ยนแปลงโครงสร้างของกลุ่มบริษัทในระหว่างงวดปัจจุบัน ได้อธิบายไว้ในหมายเหตุประกอบงบการเงินข้อ 11

3. สรุปนโยบายการบัญชีที่สำคัญ


งบการเงินระหว่างกาลนี้จัดทำขึ้น โดยใช้ นโยบายการบัญชีและวิธีการคำนวณเช่นเดียวกับที่ใช้ในงบการเงินสำหรับปีสิ้นสุดวันที่ 31 ธันวาคม 2566

มาตรฐานการรายงานทางการเงินที่มีการปรับปรุงซึ่งมีผลบังคับใช้สำหรับงบการเงินที่มีรอบระยะเวลาบัญชีที่เริ่มในหรือหลังวันที่ 1 มกราคม 2567 ไม่มีผลกระทบต่อข้อมูลที่เป็นสาระสำคัญของงบการเงินของกลุ่มบริษัท

4. รายการกับบุคคลหรือกิจการที่เกี่ยวข้องกัน

ในระหว่างงวด กลุ่มบริษัทมีรายการธุรกิจที่สำคัญกับบุคคลหรือกิจการที่เกี่ยวข้องกัน รายการธุรกิจดังกล่าวเป็นไปตามเงื่อนไขทางการค้าและเกณฑ์ตามที่ตกลงกันระหว่างกลุ่มบริษัทและบุคคลหรือกิจการที่เกี่ยวข้องกันเหล่านั้น ซึ่งเป็นไปตามปกติธุรกิจ ทั้งนี้ ไม่มีการเปลี่ยนแปลงที่มีสาระสำคัญในนโยบายการกำหนดราคาของรายการธุรกิจกับกิจการที่เกี่ยวข้องกัน

บริษัทฯ มีรายการธุรกิจกับบุคคลและกิจการที่เกี่ยวข้องกัน สำหรับงวดสามเดือนและหกเดือนสิ้นสุดวันที่ 30 มิถุนายน 2567 และ 2566 ที่มีสาระสำคัญดังต่อไปนี้

		หน่วย : บาท			
		สำหรับงวดสามเดือนสิ้นสุดวันที่ 30 มิถุนายน			
นโยบายการกำหนดราคา		งบการเงินรวม		งบการเงินเฉพาะกิจการ	
		2567	2566	2567	2566
รายได้					
รายได้ตามสัญญา	ราคาทุนบวกกำไรส่วนเพิ่ม	-	-	6,294,836.35	410,300.50
รายได้จากการให้บริการ	ราคาทุนบวกกำไรส่วนเพิ่ม	-	-	8,630.40	-
ต้นทุน					
ซื้อสินค้าและต้นทุนบริการ	ราคาที่ตกลงร่วมกัน	-	696,743.70	-	696,743.70
รายได้อื่น					
รายได้ค่าบริหารและจัดการ	ราคาที่ตกลงร่วมกัน			120,000.00	120,000.00
					
ค่าเช่า					
ค่าเสื่อมราคาของสินทรัพย์					
สิทธิการใช้	ราคาที่ตกลงร่วมกัน	604,319.82	604,319.82	1,065,514.16	1,065,513.99
ดอกเบี้ยจ่ายจากหนี้สินตามสัญญาเช่า	ราคาที่ตกลงร่วมกัน	388,760.06	406,442.28	684,038.59	715,261.20
ลงชื่อ.....	กรรมการ	ลงชื่อ.....	กรรมการ		

(นายสุชาติ มงคลอารีพงษ์)

(นายฉลาด ณ ระนอง)

		หน่วย : บาท			
		สำหรับงวดหกเดือนสิ้นสุดวันที่ 30 มิถุนายน			
นโยบายการ		งบการเงินรวม		งบการเงินเฉพาะกิจการ	
กำหนดราคา		2567	2566	2567	2566
รายได้					
รายได้ตามสัญญา	ราคาทุนบวกกำไรส่วนเพิ่ม	-	-	8,837,692.30	929,593.12
รายได้จากการให้บริการ	ราคาทุนบวกกำไรส่วนเพิ่ม	-	-	8,630.40	-
ต้นทุน					
ซื้อสินค้าและต้นทุนบริการ	ราคาที่ตกลงร่วมกัน	-	1,432,136.47	-	1,432,136.47
รายได้อื่น					
รายได้ค่าบริการและจัดการ	ราคาที่ตกลงร่วมกัน	-	-	240,000.00	240,000.00
ค่าใช้จ่าย					
ค่าเสื่อมราคาของสินทรัพย์					
สิทธิการใช้	ราคาที่ตกลงร่วมกัน	1,208,639.64	1,208,639.64	2,131,028.32	2,131,028.15
ดอกเบี้ยจ่ายจากหนี้สิน					
ตามสัญญาเช่า	ราคาที่ตกลงร่วมกัน	782,003.76	817,300.17	1,375,994.22	1,438,243.61

ค่าตอบแทนผู้บริหาร

ค่าตอบแทนผู้บริหาร สำหรับงวดสามเดือนและหกเดือน สิ้นสุดวันที่ 30 มิถุนายน 2567 และ 2566 ประกอบด้วย

		หน่วย : บาท			
		งบการเงินรวม		งบการเงินเฉพาะกิจการ	
		2567	2566	2567	2566
สำหรับงวดสามเดือน					
- ผลประโยชน์ระยะสั้น		6,761,038.48	5,862,963.02	6,761,038.48	5,862,963.02
- ผลประโยชน์เมื่อถูกเลิกจ้าง		134,989.00	140,946.00	134,989.00	140,946.00
รวมค่าตอบแทนผู้บริหาร		6,896,027.48	6,003,909.02	6,896,027.48	6,003,909.02
สำหรับงวดหกเดือน					
- ผลประโยชน์ระยะสั้น		13,185,334.30	13,755,803.59	13,185,334.30	13,755,803.59
- ผลประโยชน์เมื่อถูกเลิกจ้าง		269,979.00	281,891.00	269,979.00	281,891.00
รวมค่าตอบแทนผู้บริหาร		13,455,313.30	14,037,694.59	13,455,313.30	14,037,694.59



ลงชื่อ.....กรรมการ

(นายสุชาติ มงคลอารีพงษ์)

ลงชื่อ.....กรรมการ

(นายฉลาด ณ ระนอง)

บริษัทฯ มียอดคงเหลือกับบุคคลและบริษัทที่เกี่ยวข้องกัน ณ วันที่ 30 มิถุนายน 2567 และ 31 ธันวาคม 2566 ที่มีสาระสำคัญดังต่อไปนี้

หน่วย : บาท

	งบการเงินรวม		งบการเงินเฉพาะกิจการ	
	2567	2566	2567	2566
สินทรัพย์				
ลูกหนี้การค้า	-	-	1,387,603.42	754,172.70
ลูกหนี้หมุนเวียนอื่น				
- ดอกเบี้ยค้างรับ	-	-	-	6,212.81
- ลูกหนี้อื่น	-	-	21,400.00	-
เงินให้กู้ยืมระยะสั้นแก่กิจการที่เกี่ยวข้องกัน	-	-	-	1,719,380.00
สินทรัพย์ที่เกิดจากสัญญา	-	-	12,959,835.67	623,772.56
สินทรัพย์สิทธิการไว้	37,714,885.52	38,923,525.16	66,308,935.30	64,177,908.08
หนี้สิน				
เจ้าหนี้การค้า	-	-	-	13,755.04
เจ้าหนี้อื่น	-	-	219,660.50	11,589.81
ค่าใช้จ่ายผลตอบแทนผู้บริหารค้างจ่าย	5,205,982.53	12,241,245.45	5,205,982.53	12,241,245.45
หนี้สินตามสัญญาเช่า - ส่วนที่ถึงกำหนดชำระ				
ภายใน 1 ปี	1,945,516.95	1,908,958.39	3,435,322.01	3,245,277.08
หนี้สินตามสัญญาเช่า - สุทธิ	38,664,888.73	39,646,873.53	68,014,310.42	72,593,922.83

ณ วันที่ 31 ธันวาคม 2566 บริษัทฯ มีเงินให้กู้ยืมระยะสั้นแก่กิจการที่เกี่ยวข้องกันคือ GETABEC VIETNAM COMPANY LIMITED (“บริษัทย่อย”) จำนวนเงิน 1.72 ล้านบาท (USD 50,000) มีกำหนดชำระเงินต้นภายใน 3 เดือน อัตราดอกเบี้ยร้อยละ 7.575 ต่อปี

วงเงินสินเชื่อที่มีร่วมกับบริษัทย่อย

ณ วันที่ 30 มิถุนายน 2567 และ 31 ธันวาคม 2566 บริษัทฯ มีวงเงินสินเชื่อประเภทต่าง ๆ กับสถาบันการเงินในประเทศที่ใช้ร่วมกับบริษัทย่อยจำนวน 480 ล้านบาท สินเชื่อดังกล่าวค้ำประกันโดยบริษัทฯ และบริษัทย่อย และนำเงินฝากประจำของบริษัทฯ จดจำนองที่ดินพร้อมสิ่งปลูกสร้างและเครื่องจักรกรรมสิทธิ์ของบริษัทฯ และบริษัทย่อย



ลงชื่อ.....กรรมการ

(นายสุชาติ มงคลอารีพงษ์)

ลงชื่อ.....กรรมการ

(นายฉลาด ณ ระนอง)

5. ลูกหนี้การค้าและลูกหนี้หมุนเวียนอื่น - สุทธิ

ลูกหนี้การค้าและลูกหนี้หมุนเวียนอื่น ณ วันที่ 30 มิถุนายน 2567 และ 31 ธันวาคม 2566 ประกอบด้วย

หน่วย : บาท

	งบการเงินรวม		งบการเงินเฉพาะกิจการ	
	2567	2566	2567	2566
ลูกหนี้การค้า				
ลูกหนี้การค้า - กิจการที่เกี่ยวข้องกัน	-	-	1,387,603.42	754,172.70
ลูกหนี้การค้า	96,880,078.66	98,486,230.22	93,694,205.41	91,635,770.44
รวมลูกหนี้การค้า	96,880,078.66	98,486,230.22	95,081,808.83	92,389,943.14
หัก ผลขาดทุนด้านเครดิตที่คาดว่าจะเกิดขึ้น	(7,928,943.56)	(5,373,978.09)	(7,928,943.56)	(5,373,978.09)
รวมลูกหนี้การค้า - สุทธิ	88,951,135.10	93,112,252.13	87,152,865.27	87,015,965.05
ลูกหนี้หมุนเวียนอื่น				
ค่าใช้จ่ายจ่ายล่วงหน้า	4,181,040.04	3,717,027.45	3,533,713.31	3,643,873.27
เงินจ่ายล่วงหน้าค่าสินค้าและบริการ	13,112,239.06	34,174,935.18	11,493,819.04	32,840,055.02
เงินจ่ายล่วงหน้าผู้รับเหมาช่วง	323,000.00	1,035,017.00	323,000.00	1,035,017.00
ลูกหนี้กรมสรรพากร	3,502,850.91	1,217,979.93	2,860,108.31	1,152,719.66
ลูกหนี้เงินประกันผลงาน	2,086,808.75	332,249.00	2,086,808.75	332,249.00
ดอกเบี้ยค้างรับ - กิจการที่เกี่ยวข้องกัน	-	-	-	6,212.81
ลูกหนี้อื่น - กิจการที่เกี่ยวข้องกัน	-	-	21,400.00	-
เงินทดลองจ่ายพนักงาน	604,759.36	694,309.37	604,759.36	694,309.37
อื่น ๆ	1,215,270.75	424,123.42	658,177.89	52,158.09
รวมลูกหนี้หมุนเวียนอื่น	25,025,968.87	41,595,641.35	21,581,786.66	39,756,594.22
รวมลูกหนี้การค้าและลูกหนี้หมุนเวียนอื่น - สุทธิ	113,977,103.97	134,707,893.48	108,734,651.93	126,772,559.27

KK



ลงชื่อ.....
 (นายสุชาติ มงคลอริย์พงษ์) กรรมการ

ลงชื่อ.....
 (นายฉลาด ณ ระนอง) กรรมการ

ณ วันที่ 30 มิถุนายน 2567 และ 31 ธันวาคม 2566 มียอดลูกหนี้การค้าแยกตามอายุที่ค้างชำระได้ดังนี้

	หน่วย : บาท			
	งบการเงินรวม		งบการเงินเฉพาะกิจการ	
	2567	2566	2567	2566
กิจการที่เกี่ยวข้องกัน				
ยังไม่ถึงกำหนดชำระ	-	-	1,387,603.42	60,764.73
เกินกำหนดชำระ 3 - 6 เดือน	-	-	-	693,407.97
รวม	-	-	1,387,603.42	754,172.70
กิจการอื่น				
ยังไม่ถึงกำหนดชำระ	75,486,827.26	71,795,853.06	72,300,954.01	64,969,614.92
เกินกำหนดชำระ ไม่เกิน 3 เดือน	11,752,851.14	18,494,665.40	11,752,851.14	18,470,443.76
เกินกำหนดชำระ 3 - 6 เดือน	2,715,990.26	1,462,000.00	2,715,990.26	1,462,000.00
เกินกำหนดชำระ 6 - 12 เดือน	-	2,568,396.25	-	2,568,396.25
เกินกว่า 12 เดือน	6,924,410.00	4,165,315.51	6,924,410.00	4,165,315.51
รวม	96,880,078.66	98,486,230.22	93,694,205.41	91,635,770.44
รวมลูกหนี้การค้า	96,880,078.66	98,486,230.22	95,081,808.83	92,389,943.14
หัก ผลขาดทุนด้านเครดิตที่คาดว่าจะเกิดขึ้น	(7,928,943.56)	(5,373,978.09)	(7,928,943.56)	(5,373,978.09)
สุทธิ	88,951,135.10	93,112,252.13	87,152,865.27	87,015,965.05

6. ลูกหนี้ขายผ่อนชำระ - สุทธิ

ลูกหนี้ขายผ่อนชำระ ณ วันที่ 30 มิถุนายน 2567 และ 31 ธันวาคม 2566 ประกอบด้วย

	หน่วย : บาท	
	งบการเงินรวม/งบการเงินเฉพาะกิจการ	
	2567	2566
ลูกหนี้ขายผ่อนชำระ		
ภายใน 1 ปี	6,636,000.00	6,636,000.00
เกิน 1 ปี แต่ไม่เกิน 5 ปี	11,997,000.00	15,315,000.00
หัก คอกเบี้ยรับรอตัดบัญชี	(3,506,540.05)	(4,490,735.99)
มูลค่าปัจจุบันของลูกหนี้ขายผ่อนชำระ	15,126,459.95	17,460,264.01
หัก ส่วนที่ถึงกำหนดชำระภายในหนึ่งปี	(5,093,444.35)	(4,806,780.46)
ลูกหนี้ขายผ่อนชำระ - สุทธิ	10,033,015.60	12,653,483.55

ณ วันที่ 30 มิถุนายน 2567 และ 31 ธันวาคม 2566 บริษัทฯ มีสัญญาขายผ่อนชำระกับบริษัทหลายแห่ง บริษัทฯ ตกลงให้ผ่อนชำระคืนเป็นรายเดือนเป็นจำนวน 53 - 59 งวด งวดละเท่า ๆ กัน จนถึงปี 2568 และ 2571

ลงชื่อ.....
(นายสุชาติ มงคลอารีพงษ์)

กรรมการ ลงชื่อ.....กรรมการ
Getabec Public Company Limited (นายฉลาด ณ ระนอง)

7. สินทรัพย์ที่เกิดจากสัญญา - สุทธิ

สินทรัพย์ที่เกิดจากสัญญา ณ วันที่ 30 มิถุนายน 2567 และ 31 ธันวาคม 2566 ประกอบด้วย

หน่วย : บาท

	งบการเงินรวม		งบการเงินเฉพาะกิจการ	
	2567	2566	2567	2566
สินทรัพย์ที่เกิดจากสัญญา				
จำนวนเงินทั้งสิ้นที่บริษัทมีสิทธิเรียกร้อง				
จากผู้ว่าจ้าง				
ส่วนที่ยังไม่เกิน 1 ปี	115,158,638.06	131,406,600.30	119,413,203.12	126,836,083.97
ส่วนที่เกิน 1 ปี	8,068,853.61	1,995,436.10	8,068,853.61	1,995,436.10
รวม	123,227,491.67	133,402,036.40	127,482,056.73	128,831,520.07
หัก ผลขาดทุนด้านเครดิตที่คาดว่าจะเกิดขึ้น	(6,285,046.74)	(6,000,075.91)	(6,285,046.74)	(6,000,075.91)
รวมสินทรัพย์ที่เกิดจากสัญญา - สุทธิ	116,942,444.93	127,401,960.49	121,197,009.99	122,831,444.16

ข้อมูลเพิ่มเติมเกี่ยวกับสัญญางานให้บริการที่เป็นงานที่อยู่ระหว่างทำในส่วนของงานที่เสร็จยังไม่เรียกเก็บที่มีอยู่ ณ วันที่ 30 มิถุนายน 2567 และ 31 ธันวาคม 2566 มีดังนี้

หน่วย : บาท

	งบการเงินรวม		งบการเงินเฉพาะกิจการ	
	2567	2566	2567	2566
จำนวนเงินต้นทุนที่เกิดขึ้น				
บวกค่าไว้ที่รับรู้จนถึงปัจจุบัน	453,792,151.40	342,413,186.62	467,996,729.38	337,564,751.62
หนี้สินที่เกิดจากสัญญา	48,630,609.54	88,150,924.64	48,630,609.54	88,150,924.64



ลงชื่อ.....
(นายสุชาติ มงคลอารีพงษ์)

ลงชื่อ.....
(นายฉลาด ณ ระนอง)

8. สินค้าคงเหลือ - สุทธิ

สินค้าคงเหลือ ณ วันที่ 30 มิถุนายน 2567 และ 31 ธันวาคม 2566 ประกอบด้วย

	หน่วย : บาท			
	งบการเงินรวม		งบการเงินเฉพาะกิจการ	
	2567	2566	2567	2566
วัตถุดิบ อะไหล่และวัสดุสิ้นเปลือง	146,451,546.74	135,218,719.32	144,524,436.24	133,440,072.31
งานระหว่างทำ	8,230,544.81	4,997,097.84	8,197,653.17	4,992,097.84
สินค้าระหว่างทาง	4,401,566.57	1,989,350.31	4,401,566.57	1,989,350.31
รวม	159,083,658.12	142,205,167.47	157,123,655.98	140,421,520.46
หัก ค่าเพื่อมูลค่าสินค้าลดลง	(5,345,297.04)	(6,334,621.34)	(5,345,297.04)	(6,334,621.34)
รวมสินค้าคงเหลือ - สุทธิ	153,738,361.08	135,870,546.13	151,778,358.94	134,086,899.12

9. สินทรัพย์ทางการเงินหมุนเวียนอื่น

สินทรัพย์ทางการเงินหมุนเวียนอื่น ณ วันที่ 30 มิถุนายน 2567 และ 31 ธันวาคม 2566 ประกอบด้วย

	หน่วย : บาท			
	งบการเงินรวม		งบการเงินเฉพาะกิจการ	
	2567	2566	2567	2566
เงินฝากประจำ 12 เดือน	129,000,000.00	-	100,000,000.00	-
สัญญาอนุพันธ์	-	348,214.81	-	348,214.81
รวม	129,000,000.00	348,214.81	100,000,000.00	348,214.81

10. เงินฝากสถาบันการเงินที่คิดภาระค่าประกัน

วันที่ 30 มิถุนายน 2567 และ 31 ธันวาคม 2566 เงินฝากสถาบันการเงินของบริษัทฯ เป็นหลักประกันหนังสือค้ำประกัน และวงเงินกู้ยืมระยะสั้นจากธนาคารพาณิชย์ (ดูหมายเหตุ 20.1, 20.2, 20.3) *kk*



ลงชื่อ.....กรรมการ

(นายสุชาติ มงคลอริย์พงษ์)

ลงชื่อ.....กรรมการ

(นายฉลาด ณ ระนอง)

11. เงินลงทุนในบริษัทย่อย - ราชอาณาจักร

เงินลงทุนในบริษัทย่อยตามที่แสดงอยู่ในงบการเงินเฉพาะกิจการ ณ วันที่ 30 มิถุนายน 2567 และ 31 ธันวาคม 2566 ประกอบด้วย

ชื่อบริษัทย่อย	ประเทศที่จัดตั้งและสถานที่	หลักของธุรกิจ	กิจการหลัก	2567	2566	สัดส่วนการถือหุ้นและสิทธิออกเสียงของกิจการ (ร้อยละ)	หน่วย : บาท	
							2567	2566
1. บริษัท เออร์บัน-ไทยบอยเลอร์ เอ็นจิเนียริ่ง โคออปอเรทีฟ จำกัด	ไทย	ผลิตและติดตั้งเครื่องจักรกล	ไทย	99.99	99.99	30,000,000	29,999,990.00	29,999,990.00
2. บริษัท เจตาเบค อินเตอร์เนชันแนล จำกัด	ไทย	ขาย บริการ ติดตั้ง เครื่องกำเนิดไอน้ำ	ไทย	99.99	99.99	15,000,000	14,999,800.00	14,999,800.00
3. GETABEC VIETNAM COMPANY LIMITED	เวียดนาม	ขาย บริการ ติดตั้ง เครื่องกำเนิดไอน้ำ	เวียดนาม	100.00	100.00	USD 350,000	11,423,000.00	11,423,000.00
4. GETABEC JAPAN COMPANY LIMITED	ญี่ปุ่น	ขาย บริการ ติดตั้ง เครื่องกำเนิดไอน้ำ	ญี่ปุ่น	100.00	-	JPY 2,000,000	474,000.00	-
รวมเงินลงทุนในบริษัทย่อย - ราชอาณาจักร							56,896,790.00	56,422,790.00



ลงชื่อ.....
(นายสุชาติ มงคลเจริญพงษ์)

ลงชื่อ.....
(นายฉลาด ณ ระนอง)

ตามรายงานการประชุมคณะกรรมการบริษัทฯ ครั้งที่ 4/2567 ลงวันที่ 14 พฤษภาคม 2567 ที่ประชุมมีมติอนุมัติให้จัดตั้งบริษัทย่อยแห่งใหม่คือ GETABEC JAPAN COMPANY LIMITED โดยได้จดทะเบียนจัดตั้งเมื่อวันที่ 24 มิถุนายน 2567 บริษัทฯ ได้จ่ายชำระค่าหุ้นเป็นจำนวนเงิน 2,000,000 เชน คิดเป็นสัดส่วนการถือหุ้นร้อยละ 100 ของทุนจดทะเบียนของบริษัดังกล่าว

12. ที่ดิน อาคาร และอุปกรณ์ - สุทธิ

ที่ดิน อาคาร และอุปกรณ์ ณ วันที่ 30 มิถุนายน 2567 และ 31 ธันวาคม 2566 ประกอบด้วย

	หน่วย : บาท	
	งบการเงินรวม	งบการเงินเฉพาะกิจการ
ราคาตามบัญชี ณ วันที่ 31 ธันวาคม 2566	246,476,086.79	195,697,046.10
ซื้อเพิ่มในระหว่างงวด (ราคาทุน)	5,076,972.71	5,076,972.71
จำหน่ายระหว่างงวด (ราคาตามบัญชี)	(824,699.95)	(824,699.94)
ค่าเสื่อมราคาสำหรับงวด	(9,119,385.57)	(8,317,346.54)
ราคาตามบัญชี ณ วันที่ 30 มิถุนายน 2567	241,608,973.98	191,631,972.33

ค่าเสื่อมราคาสำหรับงวดสามเดือนและหกเดือนสิ้นสุดวันที่ 30 มิถุนายน 2567 และ 2566 ที่แสดงในงบกำไรขาดทุนประกอบด้วย

	หน่วย : บาท			
	งบการเงินรวม		งบการเงินเฉพาะกิจการ	
	2567	2566	2567	2566
สำหรับงวดสามเดือน	4,523,551.94	4,996,710.71	4,124,947.92	4,602,405.28
สำหรับงวดหกเดือน	9,119,385.57	10,048,460.63	8,317,346.54	9,250,864.09

มูลค่าต้นทุนของสินทรัพย์ที่ยังใช้งานบางรายการ ซึ่งตัดค่าเสื่อมราคาเต็มจำนวนแล้ว แต่กลุ่มบริษัทยังสามารถใช้ประโยชน์ในสินทรัพย์เหล่านั้นได้ ณ วันที่ 30 มิถุนายน 2567 และ 31 ธันวาคม 2566 ในงบการเงินรวมและงบการเงินเฉพาะกิจการมีจำนวนเงินรวมประมาณ 133.78 ล้านบาท และ 128.39 ล้านบาท ตามลำดับ

ณ วันที่ 30 มิถุนายน 2567 และ 31 ธันวาคม 2566 ยานพาหนะตามสัญญาเช่าของกลุ่มบริษัทมีมูลค่าสุทธิตามบัญชีเท่ากับ 1.04 ล้านบาท และ 1.20 ล้านบาท ตามลำดับ

ที่ดิน อาคารและเครื่องจักรบางส่วนจัดจำนองเป็นหลักประกันวงเงินสินเชื่อจากสถาบันการเงินหลายแห่ง (หมายเหตุ 20.1)



ลงชื่อ.....กรรมการ
(นายสุชาติ มงคลอริย์พงษ์)

ลงชื่อ.....กรรมการ
(นายฉลาด ณ ระนอง)

13. สัญญาเช่า

กลุ่มบริษัทเช่าทำสัญญาเช่าที่ดินพร้อมสิ่งปลูกสร้าง อาคารสำนักงานสาขา และยานพาหนะ เพื่อใช้ในการดำเนินงานหลายสัญญา

13.1 สินทรัพย์สิทธิการใช้ - สุทธิ

มูลค่าตามบัญชีของสินทรัพย์สิทธิการใช้และการเคลื่อนไหว ณ วันที่ 30 มิถุนายน 2567 และ 31 ธันวาคม 2566 แสดงได้ดังนี้

	หน่วย : บาท	
	งบการเงินรวม	งบการเงินเฉพาะกิจการ
มูลค่าตามบัญชี ณ วันที่ 31 ธันวาคม 2566	41,590,170.53	70,431,508.93
เพิ่มขึ้นระหว่างงวด - ราคาทุน	1,842,093.03	1,842,093.03
เปลี่ยนแปลงสัญญาระหว่างงวด	58,415.04	58,415.04
ค่าเสื่อมราคาสำหรับงวด	(2,689,434.05)	(3,290,179.29)
มูลค่าตามบัญชี ณ วันที่ 30 มิถุนายน 2567	40,801,244.55	69,041,837.71

13.2 หนี้สินตามสัญญาเช่า

มูลค่าตามบัญชีของหนี้สินตามสัญญาเช่าและการเคลื่อนไหว ณ วันที่ 30 มิถุนายน 2567 และ 31 ธันวาคม 2566 แสดงได้ดังนี้

	หน่วย : บาท	
	งบการเงินรวม	งบการเงินเฉพาะกิจการ
ณ วันที่ 31 ธันวาคม 2566	45,307,539.28	76,195,109.45
เพิ่มขึ้นระหว่างงวด	1,842,093.03	1,842,093.03
เปลี่ยนแปลงสัญญาระหว่างงวด	58,415.04	58,415.04
จ่ายชำระ	(2,703,251.68)	(3,093,616.73)
ณ วันที่ 30 มิถุนายน 2567	44,504,795.67	75,002,000.79
หัก ส่วนที่ถึงกำหนดชำระในหนึ่งปี	(4,015,985.41)	(5,163,768.84)
หนี้สินตามสัญญาเช่า - สุทธิ	40,488,810.26	69,838,231.95



ลงชื่อ.....กรรมการ

(นายสุชาติ มงคลอารีพงษ์)

ลงชื่อ.....กรรมการ

(นายฉลาด ณ ระนอง)

ค่าใช้จ่ายเกี่ยวกับสัญญาเช่าที่รับรู้ในรายการต่อไปนี้ในส่วนของกำไรหรือขาดทุนสำหรับงวดสามเดือนและหกเดือน
สิ้นสุดวันที่ 30 มิถุนายน 2567 และ 2566 ประกอบด้วย

หน่วย : บาท

	งบการเงินรวม		งบการเงินเฉพาะกิจการ	
	2567	2566	2567	2566
สำหรับงวดสามเดือน				
ค่าเสื่อมราคาของสินทรัพย์สิทธิการใช้	1,345,730.51	1,421,998.75	1,646,103.13	1,722,371.37
ดอกเบี้ยจ่ายจากหนี้สินตามสัญญาเช่า	432,346.89	478,427.91	721,949.51	773,401.65
ค่าใช้จ่ายเกี่ยวกับสัญญาเช่าระยะสั้น	315,600.00	152,400.00	315,600.00	152,400.00
รวม	2,093,677.40	2,052,826.66	2,683,652.64	2,648,173.02
สำหรับงวดหกเดือน				
ค่าเสื่อมราคาของสินทรัพย์สิทธิการใช้	2,689,434.05	2,837,305.97	3,290,179.29	3,438,051.21
ดอกเบี้ยจ่ายจากหนี้สินตามสัญญาเช่า	871,848.78	972,711.70	1,452,406.73	1,563,985.36
ค่าใช้จ่ายเกี่ยวกับสัญญาเช่าระยะสั้น	472,800.00	304,800.00	472,800.00	304,800.00
รวม	4,034,082.83	4,114,817.67	5,215,386.02	5,306,836.57

HK



ลงชื่อ.....กรรมการ

(นายสุชาติ มงคลอริย์พงษ์)

ลงชื่อ.....กรรมการ

(นายฉลาด ณ ระนอง)

14. ภาษีเงินได้รอการตัดบัญชี

รายการเคลื่อนไหวของสินทรัพย์และหนี้สินภาษีเงินได้รอการตัดบัญชีที่เกิดขึ้นในระหว่างงวด 2567 มีดังนี้

	หน่วย : บาท			
	งบการเงินรวม		งบการเงินเฉพาะกิจการ	
	ณ วันที่ 1 มกราคม 2567	ณ วันที่ 30 มิถุนายน 2567	ณ วันที่ 1 มกราคม 2567	ณ วันที่ 30 มิถุนายน 2567
สินทรัพย์ภาษีเงินได้รอการตัดบัญชี				
ค่าเพื่อผลขาดทุนด้านเครดิตที่คาดว่าจะเกิดขึ้น	1,076,220.62	2,842,798.06	1,076,220.62	2,842,798.06
ค่าเพื่อมูลค่าสินค้านำเข้าลดลง	1,266,924.27	1,069,059.41	1,266,924.27	1,069,059.41
สินทรัพย์สิทธิการเช่า	(8,183,014.10)	(8,089,557.58)	(14,086,301.79)	(13,808,367.54)
ค่าเสื่อมราคา	18,797.72	13,725.72	18,797.72	13,725.72
ประมาณการหนี้สินจากการรับประกัน	4,192,366.19	4,151,119.91	4,192,366.19	4,151,119.91
ประมาณการหนี้สินไม่หมุนเวียนสำหรับ				
ผลประโยชน์พนักงาน	8,536,436.00	8,443,579.40	8,536,436.00	8,443,579.40
หนี้สินตามสัญญาเช่า	9,155,449.64	8,687,940.63	15,058,737.33	14,855,785.98
รวมสินทรัพย์ภาษีเงินได้รอการตัดบัญชี	16,063,180.34	17,118,665.55	16,063,180.34	17,567,700.94
หนี้สินภาษีเงินได้รอการตัดบัญชี				
ส่วนเกินทุนจากการตีราคาสินทรัพย์	(30,973,990.80)	(30,973,990.80)	(22,977,190.80)	(22,977,190.80)
รวมหนี้สินภาษีเงินได้รอการตัดบัญชี	(30,973,990.80)	(30,973,990.80)	(22,977,190.80)	(22,977,190.80)



ลงชื่อ.....กรรมการ
(นายสุชาติ มงคลอารีพงษ์)

ลงชื่อ.....กรรมการ
(นายฉลาด ณ ระนอง)

15. เจ้าหนี้การค้าและเจ้าหนี้หมุนเวียนอื่น

เจ้าหนี้การค้าและเจ้าหนี้หมุนเวียนอื่น ณ วันที่ 30 มิถุนายน 2567 และ 31 ธันวาคม 2566 ประกอบด้วย

หน่วย : บาท

	งบการเงินรวม		งบการเงินเฉพาะกิจการ	
	2567	2566	2567	2566
เจ้าหนี้การค้า				
เจ้าหนี้การค้า - กิจการที่เกี่ยวข้องกัน	-	-	-	13,755.04
เจ้าหนี้การค้า	80,744,264.01	61,188,022.27	80,516,235.16	59,976,176.93
รวมเจ้าหนี้การค้า	80,744,264.01	61,188,022.27	80,516,235.16	59,989,931.97
เจ้าหนี้หมุนเวียนอื่น				
เจ้าหนี้อื่น - กิจการที่เกี่ยวข้องกัน	-	-	219,660.50	11,589.81
ค่าใช้จ่ายค้างจ่าย	6,925,638.14	4,839,641.64	5,007,822.33	3,349,020.85
เจ้าหนี้กรมสรรพากร	799,086.80	1,948,881.24	-	1,423,159.00
ภาษีหัก ณ ที่จ่ายรอนำส่ง	1,735,619.80	2,033,964.06	1,735,619.80	2,033,964.06
ค่าใช้จ่ายผลตอบแทนผู้บริหาร และพนักงานค้างจ่าย	17,192,863.22	31,716,173.03	17,191,566.46	31,698,745.07
เจ้าหนี้เงินประกันผลงาน	1,802,205.10	45,100.00	1,802,205.10	45,100.00
ต้นทุนค้างจ่าย	1,627,462.19	1,739,073.65	1,627,462.19	1,739,073.65
อื่น ๆ	1,894,658.49	1,563,614.67	1,893,562.75	1,563,614.67
รวมเจ้าหนี้หมุนเวียนอื่น	31,977,533.74	43,886,448.29	29,477,899.13	41,864,267.11
รวมเจ้าหนี้การค้าและเจ้าหนี้หมุนเวียนอื่น	112,721,797.75	105,074,470.56	109,994,134.29	101,854,199.08



ลงชื่อ..... กรรมการ

(นายสุชาติ มงคลอารีพงษ์)

ลงชื่อ..... กรรมการ

(นายฉลาด ณ ระนอง)

16. ประมาณการหนี้สินไม่หมุนเวียนสำหรับผลประโยชน์พนักงาน

การเปลี่ยนแปลงมูลค่าปัจจุบันของประมาณการหนี้สินไม่หมุนเวียนสำหรับผลประโยชน์พนักงาน สำหรับงวดหกเดือนสิ้นสุดวันที่ 30 มิถุนายน 2567 และ 2566 มีดังนี้

	หน่วย : บาท	
	งบการเงินรวม/งบการเงินเฉพาะกิจการ	
	2567	2566
ประมาณการหนี้สินไม่หมุนเวียนสำหรับ		
ผลประโยชน์พนักงาน ณ วันต้นงวด	42,682,180.00	36,034,978.00
ส่วนที่รับรู้ในกำไรหรือขาดทุน:		
ต้นทุนบริการ	3,075,065.00	2,815,507.00
ต้นทุนดอกเบี้ย	587,890.00	508,088.00
ผลประโยชน์พนักงานที่จ่ายในระหว่างงวด	(4,127,238.00)	-
ประมาณการหนี้สินไม่หมุนเวียนสำหรับ		
ผลประโยชน์พนักงาน ณ วันสิ้นงวด	42,217,897.00	39,358,573.00

ค่าใช้จ่ายผลประโยชน์พนักงาน สำหรับงวดหกเดือนสิ้นสุดวันที่ 30 มิถุนายน 2567 และ 2566 ได้แสดงในงบกำไรขาดทุน ดังนี้:

	หน่วย : บาท	
	งบการเงินรวม/งบการเงินเฉพาะกิจการ	
	2567	2566
ต้นทุนงานตามสัญญา	1,245,209.00	1,113,342.00
ต้นทุนการให้บริการ	790,802.00	740,423.00
ต้นทุนในการจัดจำหน่าย	1,157,974.00	1,058,685.00
ค่าใช้จ่ายในการบริหาร	468,970.00	411,145.00
รวมค่าใช้จ่ายผลประโยชน์พนักงาน	3,662,955.00	3,323,595.00

17. เงินปันผลจ่าย

ตามมติที่ประชุมสามัญผู้ถือหุ้นประจำปี 2567 เมื่อวันที่ 29 เมษายน 2567 ของบริษัทฯ มีมติจัดสรรเงินปันผลจากผลการดำเนินงานประจำปี 2566 ในอัตรา 0.04 บาทต่อหุ้น จำนวน 960 ล้านหุ้น คิดเป็นจำนวนเงิน 38.40 ล้านบาท โดยจ่ายเงินปันผลในวันที่ 29 พฤษภาคม 2567

ตามมติที่ประชุมสามัญผู้ถือหุ้นประจำปี 2566 เมื่อวันที่ 25 เมษายน 2566 ของบริษัทฯ มีมติจัดสรรเงินปันผลจากผลการดำเนินงานประจำปี 2565 ในอัตรา 0.02 บาทต่อหุ้น จำนวน 960 ล้านหุ้น คิดเป็นจำนวนเงิน 19.20 ล้านบาท โดยจ่ายเงินปันผลในวันที่ 25 พฤษภาคม 2566



ลงชื่อ.....กรรมการ
(นายสุชาติ มงคลอารีพงษ์)

ลงชื่อ.....กรรมการ
(นายฉลาด ณ ระนอง)

18. ค่าใช้จ่ายภาษีเงินได้

ภาษีเงินได้สำหรับงวดสามเดือนและหกเดือน สิ้นสุดวันที่ 30 มิถุนายน 2567 และ 2566 มีดังนี้

หน่วย : บาท

	งบการเงินรวม		งบการเงินเฉพาะกิจการ	
	2567	2566	2567	2566
สำหรับงวดสามเดือน				
ภาษีเงินได้ปัจจุบัน				
สำหรับงวดปัจจุบัน	(6,260,072.20)	(5,146,499.69)	(6,200,051.27)	(5,101,965.67)
ภาษีเงินได้รอการตัดบัญชี				
การเปลี่ยนแปลงของผลแตกต่างชั่วคราว	1,508,392.51	211,252.34	1,527,890.78	211,252.34
รวม	(4,751,679.69)	(4,935,247.35)	(4,672,160.49)	(4,890,713.33)

สำหรับงวดหกเดือน

ภาษีเงินได้ปัจจุบัน				
สำหรับงวดปัจจุบัน	(9,752,261.18)	(8,374,244.09)	(9,653,429.68)	(8,289,821.31)
ภาษีเงินได้รอการตัดบัญชี				
การเปลี่ยนแปลงของผลแตกต่างชั่วคราว	1,055,485.21	311,796.34	1,504,520.60	311,796.34
รวม	(8,696,775.97)	(8,062,447.75)	(8,148,909.08)	(7,978,024.97)

จำนวนภาษีเงินได้ที่เกี่ยวข้องกับส่วนประกอบแต่ละส่วนของกำไรขาดทุนเบ็ดเสร็จอื่น สำหรับงวดหกเดือนสิ้นสุดวันที่ 30 มิถุนายน 2567 และ 2566 สรุปได้ดังนี้

หน่วย : บาท

	งบการเงินรวม		งบการเงินเฉพาะกิจการ	
	2567	2566	2567	2566
ภาษีเงินได้รอการตัดบัญชีที่เกี่ยวข้องกับ				
ส่วนเกินทุนจากการตีราคาสินทรัพย์	-	(14,171,700.00)	-	(11,219,700.00)
รวม	-	(14,171,700.00)	-	(11,219,700.00)

19. ส่วนงานดำเนินงาน

กลุ่มบริษัทประกอบธุรกิจหลักเกี่ยวกับการขาย บริการติดตั้งและซ่อมแซมเครื่องกำเนิดไอน้ำ ข้อมูลส่วนงานดำเนินงาน สำหรับงวดสามเดือนและหกเดือน สิ้นสุดวันที่ 30 มิถุนายน 2567 และ 2566 ของกลุ่มบริษัทมีดังนี้



ลงชื่อ..... กรรมการ

(นายสุชาติ มงคลอารีพงษ์)

ลงชื่อ..... กรรมการ

(นายฉลาด ณ ระนอง)

หน่วย : บาท

งบการเงินรวม

	สำหรับงวดสามเดือนสิ้นสุดวันที่ 30 มิถุนายน 2567		สำหรับงวดสามเดือนสิ้นสุดวันที่ 30 มิถุนายน 2566			
	ในประเภท	ต่างประเภท	รวม	ในประเภท	ต่างประเภท	รวม
รายได้ตามสัญญา	214,813,703.42	5,852,605.92	220,666,309.34	167,524,910.03	41,340,050.98	208,864,961.01
รายได้จากการให้บริการ	56,401,830.90	10,114,268.08	66,516,098.98	56,976,439.67	3,993,720.27	60,970,159.94
ต้นทุนงานตามสัญญา	(176,653,407.43)	(5,125,100.09)	(181,778,507.52)	(139,944,140.75)	(33,646,381.25)	(173,590,522.00)
ต้นทุนการให้บริการ	(37,131,324.74)	(2,367,753.10)	(39,499,077.84)	(38,848,631.45)	(498,376.96)	(39,347,008.41)
กำไรขั้นต้น	57,430,802.15	8,474,020.81	65,904,822.96	45,708,577.50	11,189,013.04	56,897,590.54
รายได้อื่น			4,639,314.68			4,000,781.64
ต้นทุนในการจัดหาหน้า			(19,822,082.03)			(20,796,869.50)
ค่าใช้จ่ายในการบริหาร			(21,089,430.20)			(18,755,833.89)
ส่วนแบ่งกำไรจากเงินลงทุนในบริษัทร่วม			-			1,170,669.49
ต้นทุนทางการเงิน			(447,334.91)			(513,423.18)
กำไรสุทธิก่อนภาษีเงินได้			(4,751,679.69)			(4,935,247.35)
กำไรสุทธิ			24,433,610.81			17,067,667.75
ผลต่างของอัตราแลกเปลี่ยนจากการแปลงค่างบการเงิน			(89,489.27)			214,339.33
กำไรเบ็ดเสร็จรวมสำหรับงวด			24,344,121.54			17,282,007.08

10



ตั้งชื่อ.....กรรมการ
ตั้งชื่อ.....กรรมการ

(นายสุชาติ มงคลเจริญพงษ์)

(นายฉลาด ธีระนอง)

หน่วย : บาท

งบการเงินรวม

	สำหรับงวดหกเดือนสิ้นสุดวันที่ 30 มิถุนายน 2567		สำหรับงวดหกเดือนสิ้นสุดวันที่ 30 มิถุนายน 2566			
	ในประเภท	ต่างประเภท	รวม	ในประเภท	ต่างประเภท	รวม
รายได้ตามสัญญา	380,318,675.26	22,311,378.58	402,630,053.84	333,429,268.10	63,959,414.45	397,388,682.55
รายได้จากการให้บริการ	108,547,069.28	15,316,427.34	123,863,496.62	105,622,968.01	5,617,079.49	111,240,047.50
ต้นทุนงานตามสัญญา	(311,248,936.73)	(16,587,747.65)	(327,836,684.38)	(280,731,790.58)	(47,284,078.27)	(328,015,868.85)
ต้นทุนการให้บริการ	(72,785,325.86)	(5,549,906.43)	(78,335,232.29)	(74,346,819.66)	(762,150.55)	(75,108,970.21)
กำไรขั้นต้น	104,831,481.95	15,490,151.84	120,321,633.79	83,973,625.87	21,530,265.12	105,503,890.99
รายได้อื่น			7,792,784.35			11,235,098.39
ต้นทุนในการจัดจำหน่าย			(41,631,551.82)			(44,269,279.93)
ค่าใช้จ่ายในการบริหาร			(38,717,704.62)			(36,205,121.04)
ส่วนแบ่งกำไรจากเงินลงทุนในบริษัทร่วม			-			742,258.69
ต้นทุนทางการเงิน			(1,013,828.48)			(1,014,459.59)
ค่าใช้จ่ายภาษีเงินได้			(8,696,775.97)			(8,062,447.75)
กำไรสุทธิ			38,054,557.25			27,929,939.76
ผลต่างของอัตราแลกเปลี่ยนจากการแปลงค่างบการเงิน			(396,859.96)			(71,506.59)
ส่วนเกินทุนจากการตีราคาสินทรัพย์ - สุทธิจากภาษี						56,686,800.00
กำไรเบ็ดเสร็จรวมสำหรับงวด			37,657,697.29			84,545,233.17
ณ วันที่ 30 มิถุนายน 2567 และ 2566			241,608,973.98			246,844,605.14
ที่ดิน อาคารและอุปกรณ์ - สุทธิ			1,098,099,105.65			1,117,201,438.16
สินทรัพย์รวม						

ดิฉันพร้อม



ลงชื่อ.....กรรมการ
(นายสุชาติ มงคลศรีพงษ์)

ลงชื่อ.....กรรมการ
(นายฉลาด ณ ระนอง)

หน่วย : บาท

งบการเงินเฉพาะกิจการ

	งบการเงินเฉพาะกิจการ		สำหรับงวดสามเดือนสิ้นสุดวันที่ 30 มิถุนายน 2566	
	ในประเภท	ต่างประเภท	รวม	รวม
รายได้ตามสัญญา	214,741,334.06	12,720,494.64	227,461,828.70	195,430,874.26
รายได้จากการให้บริการ	56,401,830.90	2,888,708.98	59,290,539.88	60,326,271.21
ต้นทุนงานตามสัญญา	(176,650,655.61)	(9,894,322.87)	(186,544,978.48)	(160,403,392.06)
ต้นทุนการให้บริการ	(37,131,324.74)	(519,519.22)	(37,650,843.96)	(39,347,160.13)
กำไรขั้นต้น	57,361,184.61	5,195,361.53	62,556,546.14	56,006,593.28
รายได้อื่น			3,957,527.35	3,222,070.18
ต้นทุนในการจัดจำหน่าย			(21,154,771.82)	(20,796,869.50)
ค่าใช้จ่ายในการบริหาร			(15,769,913.18)	(15,463,020.20)
ต้นทุนทางการเงิน			(721,949.51)	(773,402.51)
ค่าใช้จ่ายภาษีเงินได้			(4,672,160.49)	(4,890,713.33)
กำไรสำหรับงวด			24,195,278.49	17,304,657.92
กำไรเบ็ดเสร็จอื่น			-	-
กำไรเบ็ดเสร็จรวมสำหรับงวด			24,195,278.49	17,304,657.92

กำไรเบ็ดเสร็จรวมสำหรับงวด



Getabec Public Company Limited

ลงชื่อ.....กรรมการ ลงชื่อ.....กรรมการ
(นายสุชาติ มงคลกริชพงษ์) (นายฉลาด ณ ระนอง)

หน่วย : บาท

งบการเงินเฉพาะกิจการ

	สำหรับงวดหกเดือนสิ้นสุดวันที่ 30 มิถุนายน 2567				สำหรับงวดหกเดือนสิ้นสุดวันที่ 30 มิถุนายน 2566			
	ในประเภท	ต่างประเภท	รวม	ในประเภท	ต่างประเภท	รวม		
รายได้ตามสัญญา	380,181,202.77	25,242,902.41	405,424,105.18	333,429,268.10	59,586,814.03	393,016,082.13		
รายได้จากการให้บริการ	108,547,069.28	4,717,778.43	113,264,847.71	105,622,968.01	4,402,203.49	110,025,171.50		
ต้นทุนงานตามสัญญา	(311,234,176.06)	(18,647,420.13)	(329,881,596.19)	(280,731,790.58)	(44,660,400.85)	(325,392,191.43)		
ต้นทุนการให้บริการ	(72,785,325.86)	(1,484,174.35)	(74,269,500.21)	(74,346,819.66)	(725,430.27)	(75,072,249.93)		
กำไรขั้นต้น	104,708,770.13	9,829,086.36	114,537,856.49	83,973,625.87	18,603,186.40	102,576,812.27		
รายได้อื่น			6,516,440.28			9,878,231.48		
ต้นทุนในการจัดจำหน่าย			(41,631,551.82)			(44,269,279.93)		
ค่าใช้จ่ายในการบริหาร			(30,899,557.95)			(29,448,780.80)		
ต้นทุนทางการเงิน			(1,452,406.73)			(1,567,099.33)		
ค่าใช้จ่ายภาษีเงินได้			(8,148,909.08)			(7,978,024.97)		
กำไรสำหรับงวด			38,921,871.19			29,191,858.72		
ส่วนเกินทุนจากการตีราคาสินทรัพย์ - สุทธิจากภาษี			-			44,878,800.00		
กำไรเบ็ดเสร็จรวมสำหรับงวด			38,921,871.19			74,070,658.72		
ณ วันที่ 30 มิถุนายน 2567 และ 2566			191,631,972.33			195,264,617.37		
ที่ดิน อาคารและอุปกรณ์ - สุทธิ			1,079,936,237.32			1,101,592,823.24		
สินทรัพย์รวม								



ลงชื่อ.....
(นายสุชาติ มงคลอารีพงษ์)

ลงชื่อ.....
(นายฉลาด ณ ระนอง)

20. ภาวะผูกพันและหนี้สินที่อาจเกิดขึ้นภายใน

ภาวะผูกพันและหนี้สินที่อาจเกิดขึ้นภายใน ณ วันที่ 30 มิถุนายน 2567 และ 31 ธันวาคม 2566 มีดังนี้


20.1 กลุ่มบริษัทมีวงเงินสินเชื่อระยะสั้นประเภทต่าง ๆ จากสถาบันการเงินค้ำประกัน โดยบริษัท และบริษัทย่อย และจำหน่ายเงินฝากประจำ จดจำนองที่ดินพร้อมสิ่งปลูกสร้างและเครื่องจักรของ บริษัทฯ และบริษัทย่อย โดยกลุ่มบริษัทมีวงเงินรวมที่ยังไม่ได้ใช้ จำนวนเงินประมาณ 655.40 ล้านบาท (2566 : 545.67 ล้านบาท)

20.2 บริษัทฯ มีหนี้สินที่อาจเกิดขึ้นจากการให้ธนาคารพาณิชย์หลายแห่งออกหนังสือค้ำประกันสัญญาการให้บริการที่มีต่อบริษัทฯ จำนวนเงินประมาณ 113.00 ล้านบาท (2566 : 180.84 ล้านบาท และ 0.43 ล้านยูโร)

20.3 บริษัทฯ มีหนี้สินที่อาจเกิดขึ้นจากการออกเลตเตอร์ออฟเครดิต จำนวนเงินประมาณ 0.27 ล้านดอลลาร์สหรัฐ (2566 : 16.20 ล้านบาท 0.11 ล้านดอลลาร์สหรัฐ และ 0.27 ล้านหยวนจีน)

20.4 บริษัทฯ มีหนี้สินที่อาจเกิดขึ้นจากค่าปรับงานล่าช้า จำนวนเงินประมาณ 14.80 ล้านบาทและ 14.19 ล้านบาท ตามลำดับ เนื่องจากไม่สามารถส่งมอบงานให้แก่คู่สัญญาได้ตามกำหนดในสัญญา และจะต้องมีค่าปรับงานล่าช้าตามสัญญา ปัจจุบันอยู่ระหว่างการเจรจาต่อรอง ฝ่ายบริหารของบริษัทฯ เชื่อว่าผลสุดท้ายบริษัทฯ จะไม่ได้รับผลเสียหายที่มีสาระสำคัญจากค่าปรับงานล่าช้า

21. การอนุมัติงบการเงินระหว่างกาล

งบการเงินระหว่างกาลนี้ได้รับการอนุมัติให้ออกงบการเงิน โดยคณะกรรมการของบริษัทฯ เมื่อวันที่ 13 สิงหาคม 2567 



ลงชื่อ..... ..... กรรมการ

(นายสุชาติ มงคลอารีพงษ์)

ลงชื่อ..... ..... กรรมการ

(นายฉลาด ณ ระนอง)